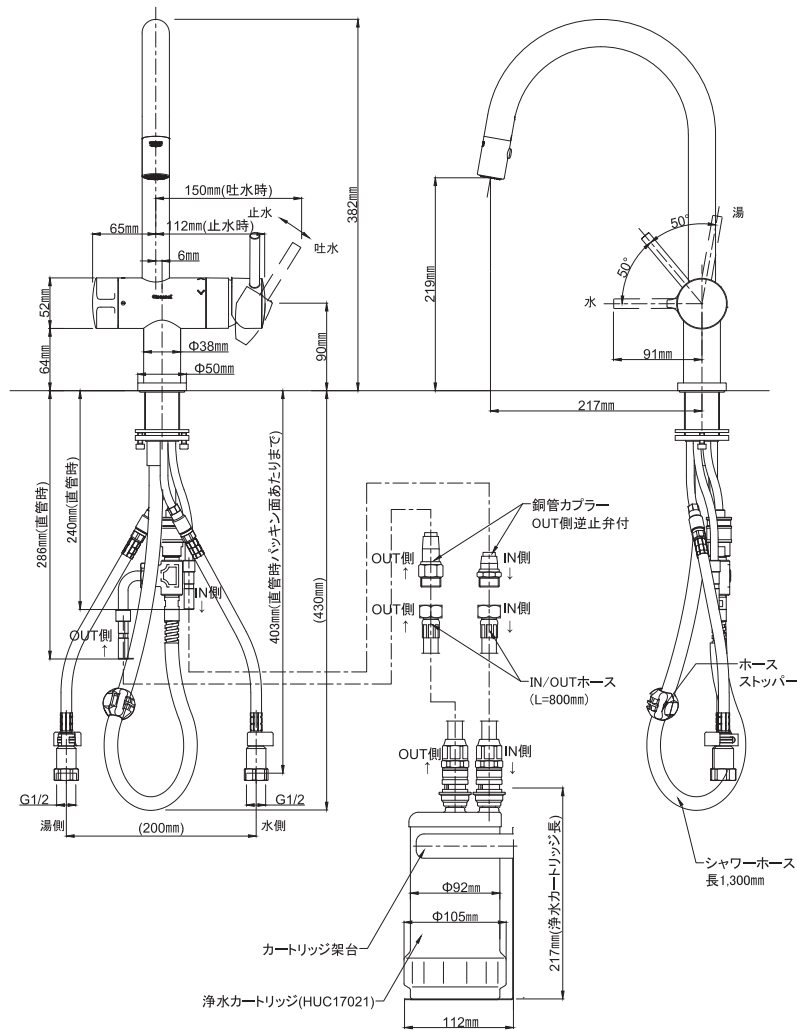


# F914HU/F914KHU



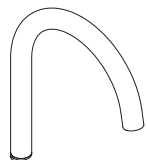
- ※1 ( )内寸法は参考寸法です。  
 ※2 止水栓を必ず設置すること。  
 ※3 給水・給湯ホースは曲げ半径60mm以上で曲げてください。  
 ※4 銅管部分は無理に屈曲させないでください。  
 ※5 回転規制角度は、表示の角度より若干大きくなる場合があります。  
 ※6 寒冷地仕様の場合、シンク下の接続寸法が若干異なりますのでご注意ください。

水栓仕様			
取付穴径	直径 36~39 mm	取付天板厚	5~25 mm
吐水口長さ	217 mm	吐水口高さ	219 mm
台座径	直径 50 mm	吐水口回転角度	120 度

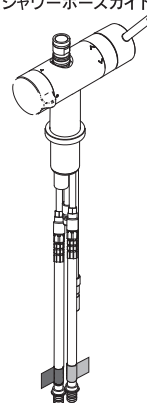
## 梱包部品

### 〈水栓セット〉

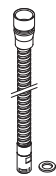
吐水パイプ 1本



水栓本体 1本  
(シャワーホースガイド付)



ホース 1本  
(パッキン1個付)



ホースストッパー 1個



ノズル 1個



ノズル清掃工具 1個



逆止弁ソケット 2個  
(パッキン2個付)



※寒冷地仕様は逆止弁なし

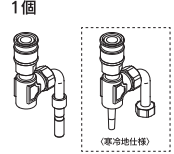
クイックファスナー 2個



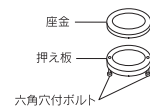
クイックファスナーロック 2個



h型ホースジョインター 1個



締付セット 1式



IN側銅管カプラー 1個



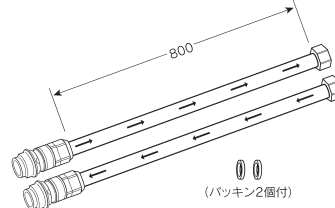
OUT側銅管カプラー 1個



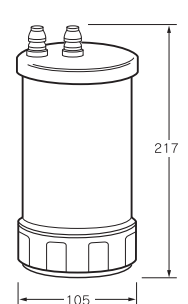
※寒冷地仕様は逆止弁なし

### 〈本体セット〉

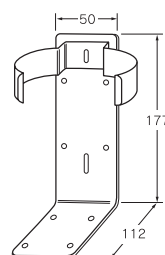
IN側・OUT側ホース 2本



浄水カートリッジ 1個(HUC17021)



架台 1個  
(サラビス4本付)



説明書入り袋 1式

- 取扱説明書
- 据付説明書
- 保証書/お知らせコールカード
- ホース用結束バンド(ホース用 小1本)
- 両面テープ 2枚
- バイパス管 1個