



WATERCOUTURE

PURE SHOWER

あなたに選る、シャワーヘッド。

取扱説明書

軟という、 美しさ。

軟水を、飲み水だとは思っていないあなたへ。

実は軟水には、髪や肌が持つ、

本来の美しさを引き出すチカラも宿っています。

シャンプーやトリートメントにこだわるなら、

シャワーにもこだわってほしい。

髪や肌に残りがちなカルシウムイオンや

マグネシウムイオンを低減し、水道水を軟水化。

さらに、残留塩素をしっかり除去。

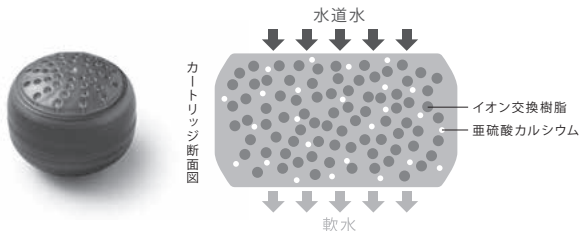
ウォータークチュール ピュアシャワー。

軟水だから叶う、ナチュラルでビューティな

シャワータイムがはじまります。

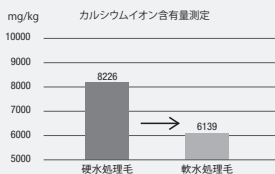


交換式のカートリッジにはろ材として、水道水に含まれるカルシウムイオンやマグネシウムイオンを低減する「イオン交換樹脂」、残留塩素を大幅に減少させる「亜硫酸カルシウム」を内蔵しています。

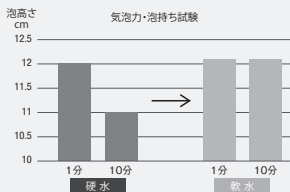


データが示す、軟水のメリット。

水道水に含まれる、カルシウムやマグネシウムといったミネラル。そうした硬度成分がシャンプーと結合し、残留したものが、髪の毛のゴワゴワ、ギシギシ、バサバサの原因になることがあります。また、髪の毛の表面や内部にミネラルが付着・浸透したままでは、シャンプーはキメ細かく泡立たず、毛穴までしっかり洗浄できないほか、コンディショナーやトリートメントも十分な効果を発揮できません。カルシウムイオン、マグネシウムイオンが低減された軟水シャワーを用いることで、プロフェッショナルのような泡立ちと、あなたが求めるヘアケアの効果が最大限に引き出されます。



髪へのカルシウム残留を大幅に低減!



シャンプーの泡持ちを飛躍的に向上!

*2015年12月 日華化学調べ

●製品について

- ウォーターキューラル ピュアシャワーは浴室専用です。洗面化粧台には取り付けできません。
- 水道水の基準に適した水(温水)を使用してください。
温泉水・井戸水で使用すると、性能を十分に発揮できない可能性があります。
- 水圧の低いところや給湯器の最低作動水圧の高い場合、あるいは貯湯式給湯器をお使いの場合は湯温が安定せず使用できないことがあります。

もくじ

1. 全部そろっていますか.....	5
2. 安全上の注意	5
3. 性能を発揮するためのお願い.....	8
4. 各部の名前	8
5. シャワーヘッドの取付方法.....	9
6. カートリッジの取り付け／取り外し	10
7. カートリッジの保管方法.....	11
8. 一時止水の方法	11
9. お手入れ方法	12
10. 故障かな？と思ったら.....	12
11. オススメのご使用方法.....	13
12. 仕様／性能	14

1. 全部そろっていますか

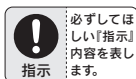
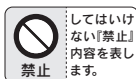
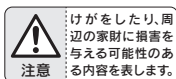
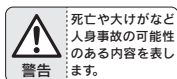
梱包箱を開けたら、次の部品がそろっているかどうか確認してください。

- ①本体(シャワーヘッド) 1個
- ②取扱説明書(保証書一体) 1冊
- ③カートリッジ 10個

2. 安全上の注意

ここに示した警告や注意は、状況により重大な結果に結び付く可能性があります。いずれも、安全に関する重要な内容を記載していますので、必ず守ってください。

次のような記号を警告表示として使用しています。



警告













指示

- シャワーヘッドキャップをシャワーヘッドに正しく取り付けてください。

・シャワーヘッドキャップが水圧ではずれ、ケガの恐れがあります。



注意

 指示	<p>●使用中、皮膚にかゆみ等刺激を感じた場合は、使用を中止してください。</p>
 禁止	<p>●破損したカートリッジから飛散した内容物を触らない。</p> <ul style="list-style-type: none">・細かいビーズ状のため、目に入ると痛みがあります。・目に入った場合はこすらず、水で洗い流してください。内容物が飛散した場合は、掃除機で吸い取ってください。
 指示	<p>●シャワーヘッドに傷、メッキ剥がれが発生しましたらご使用を中止してください。</p> <ul style="list-style-type: none">・メッキ剥がれは鋭利なため、ケガの恐れがあります。・新しいシャワーヘッドと交換してください。
 指示	<p>●使い始めは必ず温度を確かめてください。</p> <ul style="list-style-type: none">・いきなり高温のお湯が出る場合があり、火傷の恐れがあります。
 禁止	<p>●50℃以上の温水を流さないでください。</p> <ul style="list-style-type: none">・高温のお湯により、火傷の恐れがあります。
 禁止	<p>●カートリッジを乳幼児の手の届くところに置かないでください。</p>
 禁止	<p>●シャワーヘッドおよびカートリッジを落下させないでください。</p> <ul style="list-style-type: none">・ケガの恐れがあります。
 指示	<p>●水圧の高いところでのご使用はシャワー元栓を絞ってお使いください。</p> <ul style="list-style-type: none">・本体が破損して、ケガの恐れがあります。
 禁止	<p>●シャワーヘッドおよびカートリッジを分解しないでください。</p> <ul style="list-style-type: none">・ケガの原因となります。
 指示	<p>●湯温が変動する場合はご使用を中止してください。</p> <ul style="list-style-type: none">・ガス瞬間式給湯器の場合、給湯器の能力・水圧などの条件により、着火不良を起し、シャワーの使用中に湯温が変化することがあります。



注意

 禁止	<p>●逆流防止機構(逆止弁)のついていない混合栓には使用しないでください。</p> <p>・逆流により、給湯器の故障や破損の原因となります。</p>
 禁止	<p>●バランス釜タイプの給湯設備には取り付けないでください。</p> <p>・シャワーに一時止水機構があるため、湯温が安定しません。</p>
 指示	<p>●ご使用後は必ずシャワー元栓を閉めてください。</p> <p>・一時止水機構は完全止水ではないので、水圧逃しのため、水がわずかに流れ続けます。</p>
 禁止	<p>●飲用としては使用しないでください。</p> <p>・体調を損なう恐れがあります。</p>
 禁止	<p>●養魚用としては使用しないでください。</p> <p>・塩素を完全に除去するものではないので、魚が死ぬ恐れがあります。</p>
 禁止	<p>●本製品を使って浴槽に湯をはらないでください。</p> <p>・製品の故障の原因となります。</p>
 指示	<p>●カートリッジはご使用后、必ず取り外し、捨ててください。</p> <p>・使用済みカートリッジがシャワーヘッド内に残されたままで、シャワーを使用し続けると、目詰まりにより流量低下や、シャワー湯温が不安定になる原因となります。</p>
 指示	<p>●パッキンは消耗品です。傷んできたら早めに交換してください。</p> <p>・傷んだパッキンを使い続けると、水漏れの原因となります。</p>
 禁止	<p>●凍結させないでください。</p> <p>・製品破損の原因となります。</p>

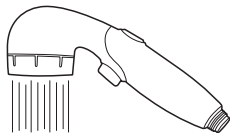
3. 性能を発揮するためのお願い

! 指示
ご使用前にカートリッジを装着し、真下方向に
2~3秒ほど流してからご使用ください。

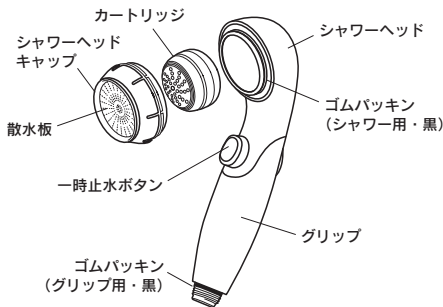
※使用初期に着色した水(温水)が
出てくる場合があります。

! 指示
カートリッジ交換目安は約100L
(約13分/毎分8ℓ時)です。

! 指示
カートリッジは正しく取り付けてください。



4. 各部の名前



5. シャワーヘッドの取付方法

! 必ずシャワー元栓を閉めてから交換をしてください。
指示

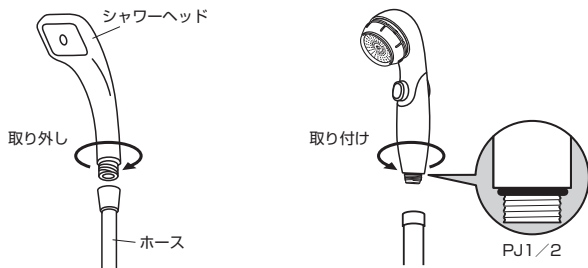
● シャワーヘッドの取り外し

現在お使いのシャワーヘッドメーカー名をお確かめの上、ホースから取り外してください。

! 取り付ける前に、シャワーホースにキズやヒビ割れがないかご確認ください。シャワーホースの破損原因になります。

● シャワーヘッドの取り付け

(シャワーホースがグローエ、TOTO、INAX、三栄、カクダイの場合)



下記の場合、別途取付アダプターが必要です。

三菱レイヨン・クリンスイ ウォータークチュール係へご連絡ください。

- シャワーヘッドがMYMの場合
- シャワーホースがKVKの場合

三菱レイヨン・クリンスイ
ウォータークチュール係

0120-858-966

受付時間：平日10:00～17:00/
土・日・祝日10:00～16:00

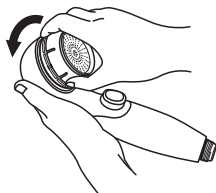
6. カートリッジの取り付け／取り外し

- ❗ 必ずシャワー元栓を閉めてから交換をしてください。
指示
- ❗ ご使用後は必ずカートリッジを取り外し、各地方自治体のルールに遵守した廃棄方法で捨ててください。(使用部材はすべてプラスチック(樹脂)製です)
指示

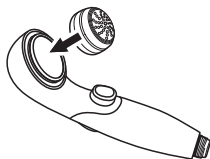
●カートリッジの取り付け

- シャワーヘッドキャップを左側(反時計回り)に30度ひねり、シャワーヘッドから取り外します。

※内部の溜まり水でぬれないようご注意ください。

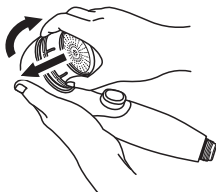


- 新しいカートリッジを袋から取り出し、シャワーヘッド側に挿入する。その際、カートリッジが収まりの良い位置になるまで、上下左右に軽く押す。



- シャワーヘッドキャップをシャワーヘッドに押し^は嵌め、右側(時計回り)に回しロックをする。

※締付けが中途半端な状態でご使用しますと、製品の故障や破損、またケガの原因となります。



●カートリッジの取り外し

- カートリッジ装着面に手をあてながらシャワーヘッドを下に向け、使用済みカートリッジを取り出します。

※カートリッジは一回使い切りです。
使用後は必ず取り外してください。

※カートリッジの落下には十分注意してください。



7. カートリッジの保管方法

- ! 使用直前に袋から出してください。

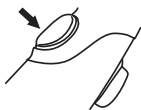
指示

保管は外袋のまま直射日光を避け、冷暗場所で保管してください。

8. 一時止水の方法

- 一時止水ボタンを押し込むと一時止水します。

※一時止水は完全止水ではなく、水圧逃しのため、散水板からわずかに水(湯)が流れ出ます。



- 再度、吐水する場合は一時止水ボタンを押し戻します。



- ! シャワーのご使用が終わりましたら、シャワー元栓を必ず閉めてください。

指示

9. お手入れ方法

シャワーヘッドは清潔な柔らかい布でふいてください。

汚れがひどい場合は薄めた中性洗剤を布に含ませ、汚れを拭きとったのち、水洗いを十分に行い、柔らかい布で乾拭きしてください。

10. 故障かな？と思ったら

症状	考えられる原因	処置
シャワーの散水状態が悪い	散水板が目詰まりしていませんか？	散水板の穴をブラシなどで軽く清掃してください。
シャワーヘッドから水が流れ出る	一時止水ボタンで止水していませんか？ 一時止水ボタンで止水した場合は、水圧を逃すために完全止水せず、散水板からわずかに水(湯)が流れ出ます。	使用後はシャワー元栓で止水してください。
	シャワー元栓で止水しても、シャワーヘッド内の溜まり水が出てくる場合があります。	シャワーヘッドからの落水が30秒程度で止まるようであれば故障ではありません。
シャワーヘッドキャップが取り付けられない	シャワーヘッドキャップが斜めになっていませんか？	シャワーヘッドキャップを本体に押し付けながら、回してください。
一時止水ボタンを押しても、止水しない	一時止水機構は、水圧を逃すために完全止水せず、散水板からわずかに水(湯)が流れ出ます。 全く止水しない場合は、部品の不具合、寿命などが考えられます。	三菱レイヨン・クリンスイウォータークチュール係0120-858-966 に連絡してください。
水切れが悪い	カートリッジ内の溜まり水が残圧により流れ出るためです。	故障ではありません。
使用初期に着色した水が出てきた	イオン交換樹脂の色が水にうつることがあります。	人体には影響ありません。10秒程度、水(湯)を流してください。
いやなおいがする	使用済みカートリッジがシャワーヘッド内に残されていませんか？	使用後はカートリッジを取り外してください。
湯温が安定しない	使用済みカートリッジがシャワーヘッド内に残されていませんか？	使用後はカートリッジを取り外してください。
湯温が設定温度と異なる	サーモスタット付き水栓の場合、湯温が設定温度と若干異なることがあります。	

11. オススメのご使用方法

ヘアケア編 髪、頭皮のためにビュアシャワーの軟水を。

※使い始めは、シャワー面を下に向けて2~3秒ほど流してからお使いください。

1. ビュアシャワーの軟水で汚れを流し落とす
髪表面や頭皮などの汚れを、柔らかな水流で流し落とします。
2. 泡立てる
シャンプーは手のひらで軟水と共にしっかりと泡立てます。
いつもよりも細かくしっかりとした泡立ちをご確認ください。
3. 髪・頭皮を洗う
指の腹を使いながら、頭皮をマッサージするように洗います。
髪が絡まらないように泡を使ってやさしく汚れを落とします。
4. 泡をしっかり流す
ビュアシャワーを頭に近づけて、たっぷりのお湯でしっかりと泡を流します。
5. トリートメント・コンディショナー
しっかり洗った後はトリートメント・コンディショナーでヘアケアをしましょう。
流す時もビュアシャワーの軟水で。

スキンケア編 顔、体にもビュアシャワー。

※使い始めは、シャワー面を下に向けて2~3秒ほど流してからお使いください。

1. 顔・肌の汚れを、ビュアシャワーの軟水で流し落とす。
シャワーを顔や体に近づけて、柔らかな水流で汚れを流し落とします。
2. 泡立てる
ボディソープ・石鹸を軟水と共に手のひらや泡立てネットでしっかりと泡立てます。
硬度成分の少ない軟水は、石鹸カスがでにくくなります。
3. 顔・肌を洗う
ゴシゴシと強くこすると肌を傷つけてしまうこともあります。
たっぷりの細かい泡でやさしく肌を洗います。
4. 泡をしっかり流す
ビュアシャワーを顔や体に近づけて、たっぷりのお湯でしっかりと泡を流します。

ワンポイント

泡立てている時や洗っている時など、シャワーを浴びていない時は、
手元の一時止水ボタンでこまめにシャワーを止めましょう。
※完全止水ではありませんので若干の水が流れ出ますが故障ではありません。

☆ビュアシャワーはこんな使い方がオススメです。

まずは5日間、髪・肌が軟水効果を感じるまで連続してお使いください。

その後は、2~3日に1度、髪・肌の状態をキープするタイミングでご使用ください。

〈ビュアシャワー 使用サイクル例〉

	1日目	2日目	3日目	4日目	5日目	6日目	7日目	8日目	9日目	10日目	11日目	12日目	13日目	14日目	...
カートリッジ	1	2	3	4	5			6			7			8	
	効果を実感!					効果をキープ			効果をキープ			効果をキープ			

美容室帰りは、
きれいをキープするチャンス!
ぜひ3日間の集中ケアを。
パーマやカラーの効果を
ビュアシャワーでキープ。*

エステ帰りは、
きれいをキープするチャンス!
つるつるすべすべの肌のキープにも
やっぱりビュアシャワー。
軟水+脱塩素で、肌をいたわりながら
ケアしましょう。*

※効果の感じ方には個人差があります。

12. 仕様／性能

WATERCOUTURE PURE SHOWER WS201

ウォータークチュール ピュアシャワー WS201 〈軟水〉

品番	WS201
軟水処理能力	100L(30%除去・硬度50ppmを35ppmに低減)
遊離残留塩素 低減能力	100L(50%除去・浄水器協会JWPAS J. 210 「浄水シャワーの試験方法」による)
寿命設定流量	8L/分
使用時動水圧	0.05~0.5MPa
カートリッジ 交換時期の目安	ご使用毎に交換
使用ろ材	イオン交換樹脂、亜硫酸カルシウム、不織布
シャワーヘッド素材	本体：ABS、POM、PPS パッキン：EPDM、シリコン 散水板：SUS304
シャワーヘッドサイズ	H212mm×W62mm
シャワーヘッド質量	212g(満水時310g)
カートリッジ素材	PP, PET
カートリッジサイズ	φ44mm×H35.4mm
カートリッジ質量	25g



保証書



(本書は再発行致しませんので大切に保管してください。)

〈保証規定〉

1. 保証期間内に取扱説明書の注意書に従った正常な使用状態で故障した場合には、商品と本書をご持参ご提示のうえ、お買上げ販売店に修理をご依頼ください。本書記載内容にもとづき無料修理致します。
2. 保証期間内でも次の場合には有料修理となります。
 - イ. 消耗品であるカートリッジの交換
 - ロ. 使用上の誤り及び不当な修理や改造による故障及び損傷
 - ハ. お買上げ後の落下等による故障及び損傷
 - ニ. 火災、地震、水害、落雷その他天災地変、公害による故障及び損傷
 - ホ. 本書の提示がない場合
 - ヘ. 本書にお買上げ年月日、お客様名、販売店名の記入のない場合或いは字句を書き替えられた場合
3. 本書は、日本国内においてのみ有効です。
4. お客様のご事情により出張修理を依頼された場合は出張に要する実費を申し受けます。

※本書の内容ならびにご不明の点は、お買上げの販売店もしくは三菱レイヨン・クリンスイ ウォータークチュール係にご相談ください。

この商品には保証書(裏面記載)が付いておりますので必ず、「販売店名・購入日」等の記入をお確かめになり保証書内容をよくお読みの後、大切に保管してください。

保証期間	
お買上げ日より 1年 (カートリッジを除く)	

お買上げ	
年月日	年 月 日
品名	ウォータークチュール ピュアシャワーWS201

お買上げ店 住所・店名・電話

お客様	
□□□-□□□□	
ご住所	
フリガナ	
お名前	様
お電話	-

■保証書について

このウォータークチュール ピュアシャワーWS201には保証書が付いておりますので、必ず「販売店名・購入日」等の記入をお確かめになり、保証書内容をよくお読みの後、大切に保管してください。保証期間はお買上げの日より1年です。

お問い合わせは、お気軽に。フリーダイヤルでお応えします。

三菱レイヨン・クリンスイ
ウォータークチュール係

☎ **0120-858-966**

受付時間：平日10:00~17:00/
土・日・祝日10:00~16:00

■修理を依頼されるとき

- 保証期間中は
保証期間中に修理をお受けになる場合には恐れ入りますが、お買上げの販売店まで保証書を添えて商品をご持参ください。
- 保証期間を過ぎているときには
お買上げの販売店にまずご相談ください。修理により商品の機能が維持できる場合には、ご希望により有料で修理させていただきます。
- 部品(カートリッジを含む)の最低保有期間
このウォータークチュール ピュアシャワーWS201の部品は本体製造打切り後、最低5年間保有しております。