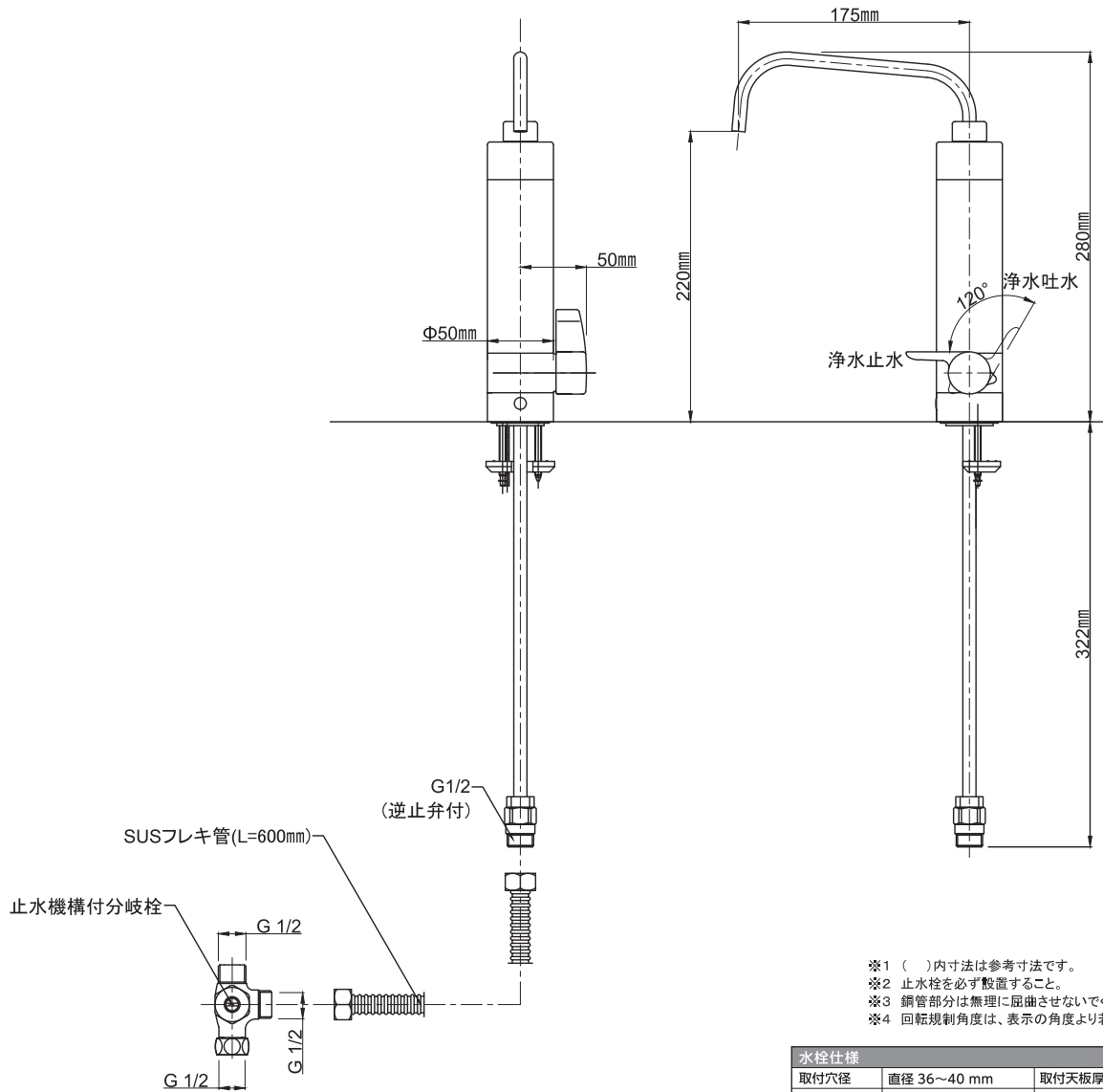


N303HC



- ※1 ()内寸法は参考寸法です。
- ※2 止水栓を必ず設置すること。
- ※3 銅管部分は無理に屈曲させないでください。
- ※4 回転規制角度は、表示の角度より若干大きくなる場合があります。

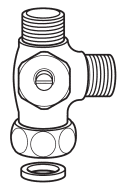
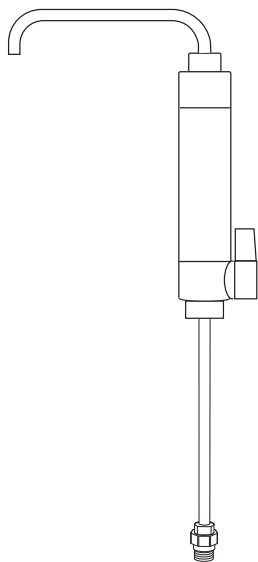
水栓仕様			
取付穴径	直径 36~40 mm	取付基板厚	4~30 mm
吐水口長さ	175 mm	吐水口高さ	220 mm
台座径	直径 50 mm	吐水口回転角度	360度

梱包部品

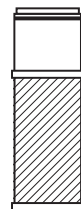
水栓本体 1本

止水機構付分岐栓 1個

浄水カートリッジ 1本

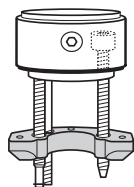


(パッキン1個付)



カートリッジ
交換日シール

取付金具本体 1個

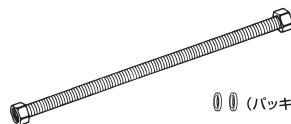


水栓の付属品



六角レンチ (4mm) キャップ 2個付 (予備1個)

フレキシ管 1本



パッキン2個付

説明書入り袋 1式

- ・取扱説明書 ・据付説明書
- ・保証書/お知らせコールカード
- ・銘板シール