

2 安全上の注意

ここに示した注意は、お守りいただけない場合重大な結果に結びつく可能性があります。いずれも、安全に関する重要な内容を記載していますので、必ずお守りください。

次のような記号を警告表示として使用しています。

注意 可能性がある内容に損害を与える
可能性がある内容のある内容を表します。

指示 必ずしてほしい『指示』内容を表します。

禁止 してはいけない『禁止』内容を表します。

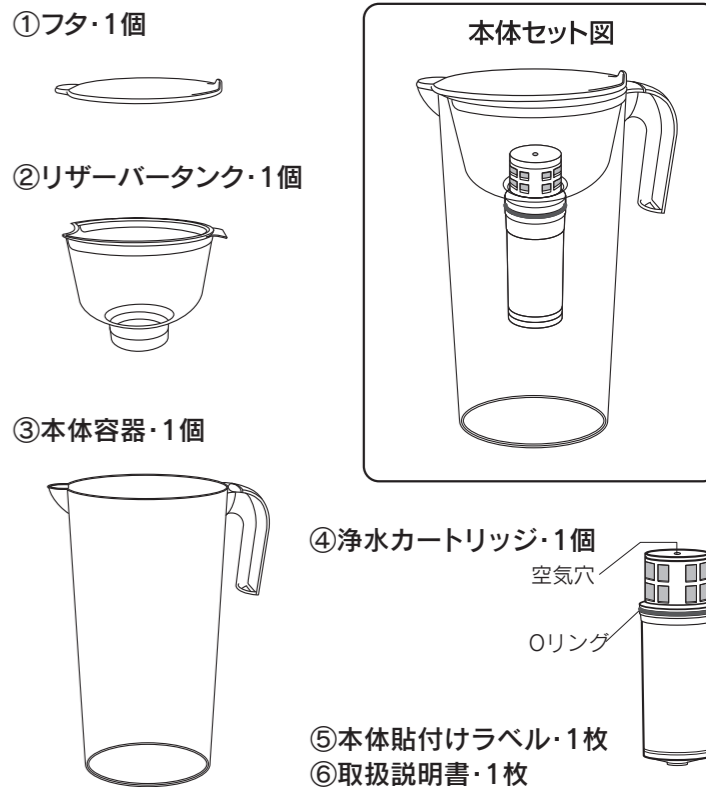
分解禁止 してはいけない『分解禁止』内容を表します。

注意 水道水の水質基準に適合した水で使用する
水道水の水質基準に適合した水で使用する

指示 万が一使用している部品、製品に破損がある場合、破損した箇所は直ちに使用を停止し、「クリンスイ」セービスセンターSC係0120-086-866にお問い合せの上、新しい製品に交換してください。

禁止 ●汚れた手やスポンジなどで本体内部、注ぎ口、および浄水カートリッジに触れないでください。
●水道水の水質基準に適合した水で使用する
●万が一使用している部品、製品に破損がある場合、破損した箇所は直ちに使用を停止し、「クリンスイ」セービスセンターSC係0120-086-866にお問い合せの上、新しい製品に交換してください。

1 全部そろっていますか(各部のなまえ)



(お願い) 本体貼付けラベルを本体容器の底などに貼ってご使用ください。

万が一、足りないものがあるときや、破損していたときには、すぐにお買上げの販売店まで、お申し出ください。

浄水の取り扱いについて

●くみ置きした浄水は、なるべく早く早く使用ください。

●浄水は室温で長時間放置しないでください。
●浄水は室温で長時間放置しないでください。

●麦茶などのライノック・ジュース・牛乳など水道水以外のものを絶対に入れてください。
●浄水は養魚などには使用しないでください。

禁止 ●浄水は養魚などには使用しないでください。
●浄水は室温で長時間放置しないでください。
●浄水は室温で長時間放置しないでください。

浄水を正しくお使いいただくために

●本体容器・リザーバタンク・注ぎ口・浄水カートリッジは必ずセットで使用ください。

●浄水カートリッジの使用開始時は「4 使用方法の[浄水カートリッジの準備]を必ず行ってください。

●リザーバタンク内の水が全てもろ過されてからご使用ください。
●水を注ぎながら注ぎ口から注ぎ口まで注ぎます。

●水を注ぎながら注ぎ口から注ぎ口まで注ぎます。
●水を注ぎながら注ぎ口から注ぎ口まで注ぎます。

●浄水カートリッジの空気穴はふさがれないでください。
●浄水カートリッジの空気穴はふさがれないでください。

ご使用前に必ずお読みください。

ポット型浄水器

CP503

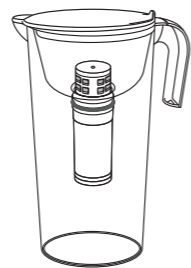
取扱説明書

このたびは、「クリンスイ」をお買い求めいただき、まことにありがとうございました。
この説明書は保証書とともに大切に保管してください。

Cleansui

目次

- 1 全部そろっていますか(各部のなまえ)
- 2 安全上の注意
- 3 使用上の注意
- 4 使用方法
- 5 浄水カートリッジの交換方法
- 6 浄水カートリッジの交換時期について
- 7 お手入れ/故障かな?と思ったら
- 8 仕様・性能/アフターサービス



指示 ●本体容器は定期的に洗浄してください。
●本体容器は定期的に洗浄してください。
●本体容器は定期的に洗浄してください。

本体破損・故障・性能劣化を防ぐためのお願い

●コソノ近くに置かないでください。
●コソノ近くに置かないでください。

●加熱しないでください。
●加熱しないでください。

●浄水カートリッジには35℃以上のお湯を通さないでください。
●浄水カートリッジには35℃以上のお湯を通さないでください。

●食器乾燥機・食器洗い機に入れてください。
●食器乾燥機・食器洗い機に入れてください。

●直射日光のあたるところ、炎天下の車内など高温になる場所に放置、保管しないでください。
●直射日光のあたるところ、炎天下の車内など高温になる場所に放置、保管しないでください。

●凍結させないでください。冷蔵庫(フリーザー)、冷凍庫に入れてください。
●凍結させないでください。冷蔵庫(フリーザー)、冷凍庫に入れてください。

3 使用上の注意

●ろ過流量・浄水カートリッジ取替時期目安は、使用水量・水質・水温などによって異なります。

●温水・井戸水など異物を多く含む水にはご使用いたしません。

●水に溶け込んでいる塩分(海水)、金属イオン類(鉛は除く)は除去できません。

●本製品は日本国内仕様です。日本国外で使用された場合、弊社は責任を負いかねます。

(This product is designed for use in Japan only. The warranty is void outside Japan.)

分解禁止 ●本体、注ぎ口・浄水カートリッジは分解しないでください。
●本体容器のせまい部分を無理に洗わないでください。
●めれた手で持ち運びしないでください。

禁止

●本体容器・リザーバタンク・注ぎ口・浄水カートリッジは必ずセットで使用してください。

●本体容器・リザーバタンク・注ぎ口・浄水カートリッジは必ずセットで使用してください。

●本体容器・リザーバタンク・注ぎ口・浄水カートリッジは必ずセットで使用してください。

●本体容器・リザーバタンク・注ぎ口・浄水カートリッジは必ずセットで使用してください。

●本体容器・リザーバタンク・注ぎ口・浄水カートリッジは必ずセットで使用してください。

●本体容器・リザーバタンク・注ぎ口・浄水カートリッジは必ずセットで使用してください。

浄水器保証書

(本書は再発行致しませんので大切に保管してください。)

【保証規定】
1. 保証期間内に取扱説明書、本体貼り付けラベルなどの注意書きに従った正常な使用状態で故障した場合には、商品と本書をご持参ご提示のうえ、お買上げの販売店に修理をご依頼ください。本書記載内容にもとづき無料修理いたします。
2. ご転居、ご購入品などで本保証書に記入してあるお買上げの販売店に修理をご依頼できない場合は、クリンスイサービスセンターSC 係 0120-086-866 へご相談ください。
3. 保証期間内でも次の場合には有料修理となります。
イ. 消耗品である浄水カートリッジ・パッキンなどの代金および交換作業費
ロ. 使用上の誤りおよび不当な修理や改造による故障および損傷
ハ. お買上げ後の落下などによる故障および損傷
ニ. 火災、地震、水害、落雷その他天災地変、公害による故障および損傷
ホ. 本書の提示がない場合
ヘ. 本書にお買上げ年月日、お客様名、販売店名の記入のない場合、あるいは字句を書き替えられた場合
4. 本書は日本国内においてのみ有効です。
5. お客様のご事情により出張修理を依頼された場合は、出張に要する実費を申し受けます。
※本書の内容並びにご不明の点は、お買上げの販売店またはクリンスイサービスセンターSC 係 0120-086-866 にご相談ください。
※保証書に記載された個人情報はアフターメンテナンスや点検の実施に利用させていただき場合がありますのでご了承ください。

保証期間	期間(お買上げ日より)1年(浄水カートリッジを除く)		
お買上げ	年月日	年	月 日
	品名	ポット型浄水器 CP503	
お客様	□□□-□□□□ ご住所		
	フリガナ お名前		
	お電話		
お買上げ店住所電話番号			

総販売元/三菱ケミカル・クリンスイ株式会社
クリンスイサービスセンターSC係 0120-086-866

www.cleansui.com

4 使用方法

清潔な手でご使用ください。

- 細菌が繁殖するおそれがあります。

浄水カートリッジに粉がついている場合は、使用前に水道水で洗い流してください。これは浄水器のろ材で異常ではありません。また使用中、リザーバー内にろ材が少し出てくる場合でも、中空糸膜でろ過され、浄水には出てきませんのでそのままご使用ください。浄水性能への影響はありません。

使いはじめ

[本体セットの準備]

- 1 本体容器、フタは水道水で洗います。洗剤を使用する場合は薄めた中性洗剤にて洗い、よくすすぎ洗い流してください。

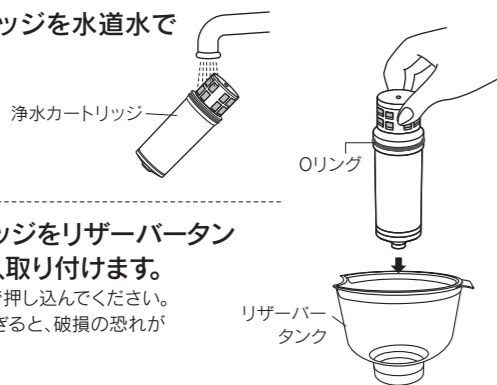
- ⊘ 浄水カートリッジは洗剤で洗わないでください。

[浄水カートリッジの準備]

- 1 浄水カートリッジを袋から取り出し青いフィルムをはずします。

※浄水カートリッジはOリングより上をもつようにしてください。

- 2 浄水カートリッジを水道水で洗います。



- 3 浄水カートリッジをリザーバータンクに押し込み、取り付けます。

※止まるところまで押し込んでください。強くはめ込み過ぎると、破損の恐れがあります。

- 4 本体容器に約3/4の高さまで水を入れます。

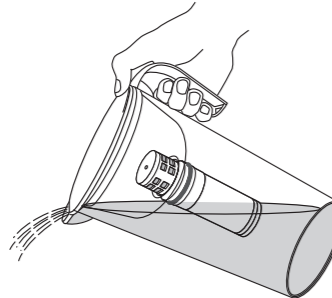


- 5 3で浄水カートリッジを取り付けたリザーバータンクを本体容器にセットし、そのまま20分放置します。

(リザーバータンクは少し浮かんだ状態で問題ありません)



- 6 20分以上経過したら、水を捨てます。



- 7 水位線まで水道水を入れ、そのまま自然ろ過します。

※浄水カートリッジ側面から水漏れがないか確認してください。水漏れがある場合、浄水カートリッジを再度取り付けてください。



- 8 水がろ過されたら、本体容器に溜まった水を捨てます。

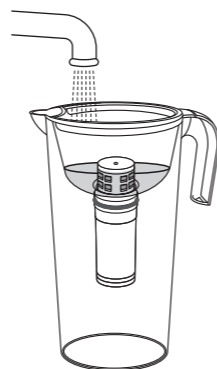
※新品時のろ過は、7~10分程度かかります。水温が低い場合は、さらに時間がかかります。




- 9 7、8の操作をあと2回(合計3回)以上繰り返します。

使いかた

- 1 水道水を入れ、フタを閉じます。

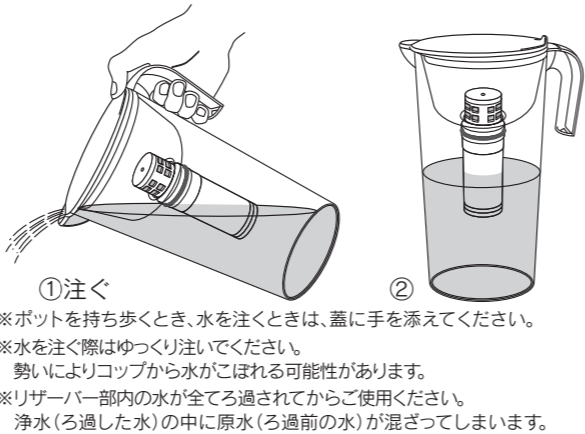


- 2 本体をまっすぐに立て、ろ過させます。



- ⊘ 本体を斜めにしたり、揺らしたりしないでください。
- 水があふれることがあります。

- 3 ろ過した水を使います。



①注ぐ
※ポットを持ち歩くとき、水を注ぐときは、蓋に手を添えてください。
※水を注ぐ際はゆっくり注いでください。
勢いによりコップから水がこぼれる可能性があります。
※リザーバー部分の水が全てろ過されてからご使用ください。
浄水(ろ過した水)の中に原水(ろ過前の水)が混ざってしまいます。

5 浄水カートリッジの交換方法

- 1 使用済みの浄水カートリッジを上部に引っ張ってはずします。



- ご使用済みの浄水カートリッジは、プラスチック製品としてお住まいの自治体の区分に従って廃棄してください。
- ※浄水カートリッジが固くて取り外しにくい場合は、ひねりながら外してください。

- 2 浄水カートリッジの準備をします。

※詳しくは、4 使用方法、使いはじめ[浄水カートリッジの準備]をご覧ください。

6 浄水カートリッジの交換時期について

3ヶ月ごとに浄水カートリッジを交換してください。次の場合には早めの交換をおすすめします。

- カルキ臭や味が気になってきたとき。
- 長期間ご使用にならなかったとき。

別売品 交換用浄水カートリッジ品番 [CPC5W(2個入)]

7 お手入れ/故障かな?と思ったら

お手入れ

いつまでも清潔にご使用いただくために、本体容器のお手入れを必ずしてください。

- 本体容器は、水道水で洗い、よくわかしてください。
- 洗剤を使用する場合は薄めた中性洗剤にて洗い、よくすすぎ洗い流してください。
- よごれが気になる場合は台所用漂白剤にてつけ置き洗いし、その後よくすすいでください。(洗剤の使用方法は漂白剤の使用説明をお読みください)

- ⊘ 浄水カートリッジは洗剤や漂白剤を使用しないでください。

故障かな?と思ったら

症状	考えられる原因	処置
においが取れない 味がおかしい	浄水カートリッジが確実に取り付けられていますか?	浄水カートリッジを取り付け直してください。(4 使用方法)
	浄水カートリッジの交換時期が過ぎていませんか?	浄水カートリッジを交換してください。
ろ過速度が極端に遅い	4 使用方法の使いはじめ[浄水カートリッジの準備]はしましたか?	4 使用方法の使いはじめ[浄水カートリッジの準備]をしてください。
	空気穴をふさいでいませんか? つまっていますか?	軽くたたかどしてください。
	中空糸膜が目詰まりしています。	浄水カートリッジを交換してください。
リザーバー部分に粉が混ざる	活性炭などのろ材で異常ではありません。	浄水には出てきませんのでそのままご使用ください。浄水性能への影響はありません。

8 仕様・性能/アフターサービス

仕様・性能

品名	ポット型浄水器 クリンスイ	
品番	CP503	
材料の種類	浄水カートリッジCPC5 本体：AS樹脂 浄水カートリッジ：ABS樹脂 リザーバータンク：AS樹脂 フタ：ABS樹脂、ポリプロピレン	
ろ材の種類	中空糸膜(ポリエチレン)、セラミック、活性炭	
ろ過流量	0.10L/分	
浄水性能	遊離残留塩素	総ろ過水量 200L、除去率80%、JIS S 3201 試験結果
	濁り	総ろ過水量 200L、ろ過流量50%、JIS S 3201 試験結果
	クロロホルム	総ろ過水量 200L、除去率80%、JIS S 3201 試験結果
	プロモジクロロメタン	総ろ過水量 200L、除去率80%、JIS S 3201 試験結果
	ジプロモクロロメタン	総ろ過水量 200L、除去率80%、JIS S 3201 試験結果
	プロモホルム	総ろ過水量 200L、除去率80%、JIS S 3201 試験結果
	テトラクロロエチレン	総ろ過水量 200L、除去率80%、JIS S 3201 試験結果
	トリクロロエチレン	総ろ過水量 200L、除去率80%、JIS S 3201 試験結果
	総トリハロメタン	総ろ過水量 200L、除去率80%、JIS S 3201 試験結果
	CAT(農薬)	総ろ過水量 200L、除去率80%、JIS S 3201 試験結果
	2-MIB(カビ臭)	総ろ過水量 200L、除去率80%、JIS S 3201 試験結果
	溶解性鉛	総ろ過水量 200L、除去率80%、JIS S 3201 試験結果
	1,2-DCE *	総ろ過水量 200L、除去率80%、JIS S 3201 附属書A試験結果
	ベンゼン	総ろ過水量 200L、除去率80%、JIS S 3201 附属書A試験結果
陰イオン界面活性剤	総ろ過水量 200L、除去率80%、JIS S 3201 試験結果	
フェノール類	総ろ過水量 200L、除去率80%、JIS S 3201 試験結果	
ジオスミン	総ろ過水量 200L、除去率80%、JIS S 3201 試験結果	
鉄(微粒子状)	除去率80%、JWPAS B 試験結果	
アルミニウム(中性)	除去率80%、JWPAS B 試験結果	
ろ過水容量	1.1L	
ろ材の取替時期の目安	3ヶ月(1日2L使用した場合)	
容器サイズ(幅×奥行×高さ)	108×186×264mm	
質量(満水時)	500g(満水時1,600g)	

※1,2-DCE:シス-1,2-ジクロロエチレン及びトランス-1,2-ジクロロエチレン

●ご使用済みの本体は、プラスチック製品としてお住まいの自治体の区分に従って廃棄してください。

アフターサービス

●保証書について

この浄水器 クリンスイ(CP503)には保証書が付いておりますので、必ず「販売店名、購入日」等の記入をお確かめになり、保証書内容をよくお読みの後、大切に保管してください。保証期間はご購入の日より1年です。

●修理を依頼されるとき

1. 保証期間中に修理をお受けになる場合には恐れ入りますが、ご購入の販売店まで保証書を添えて商品をご持参ください。保証書の記載内容により、販売店が修理させていただきます。
2. 保証期間を過ぎているときにはご購入の販売店にまずご相談ください。修理により商品の機能が維持できる場合には、ご希望により有料で修理させていただきます。
3. 部品(浄水カートリッジを含む)の最低保有期間は本体製造切取り後、最低5年間です。
4. 販売店でおわかりにならない時は、下記のご相談窓口におたずねください。

クリンスイサービスセンター 0120-086-866
SC係

受付時間：平日10:00~17:00/土・日・祝日休み