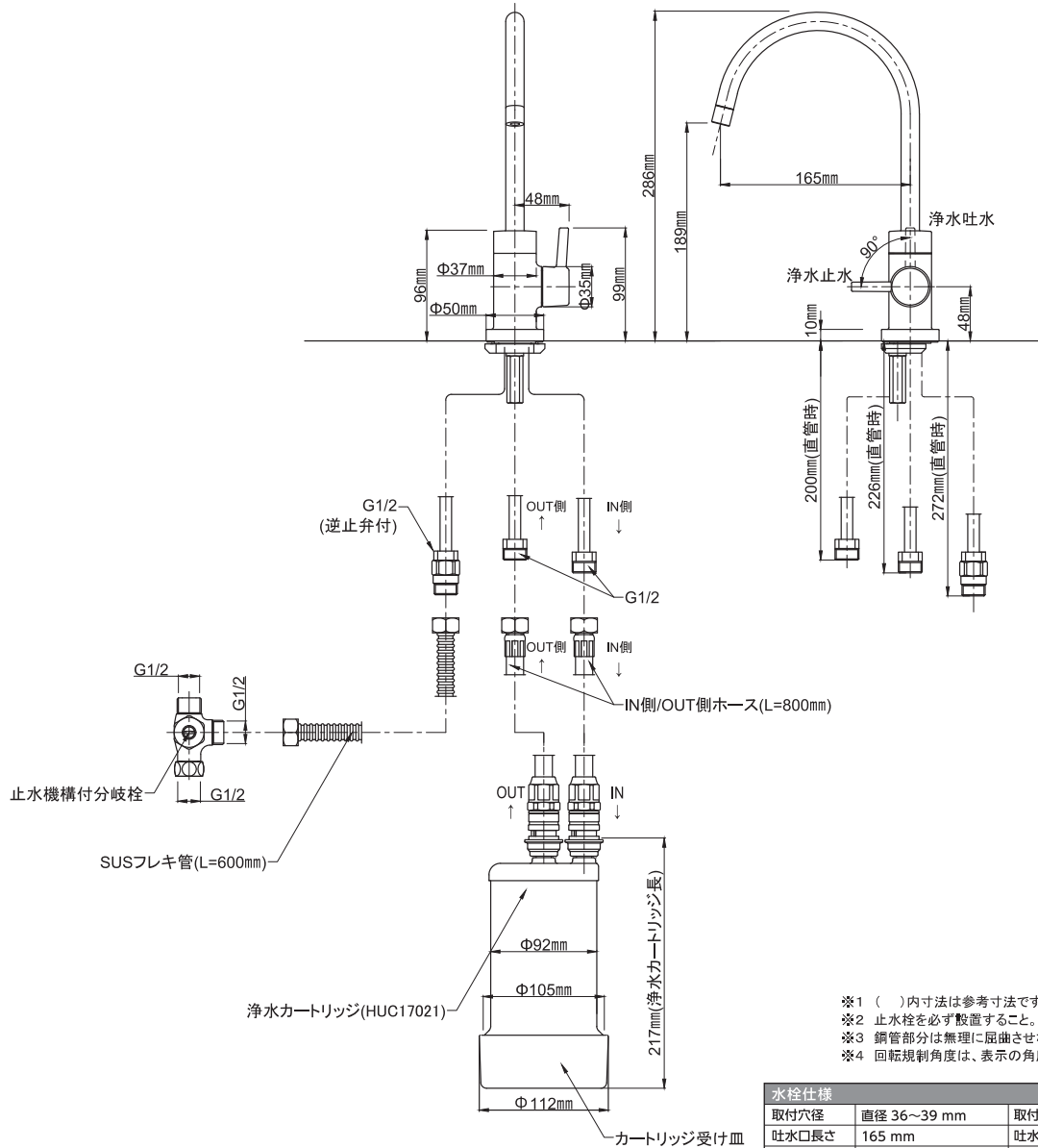


A103HU

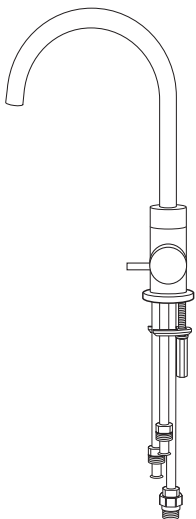


- ※1 ()内寸法は参考寸法です。
- ※2 止水栓を必ず設置すること。
- ※3 銅管部分は無理に屈曲させないでください。
- ※4 回転規制角度は、表示の角度より若干大きくなる場合があります。

水栓仕様			
取付穴径	直径 36~39 mm	取付天板厚	4~25 mm
吐水口長さ	165 mm	吐水口高さ	189 mm
台座径	直径 50 mm	吐水口回転角度	120 度

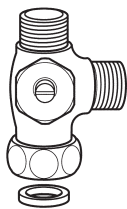
梱包部品

水栓本体 1本

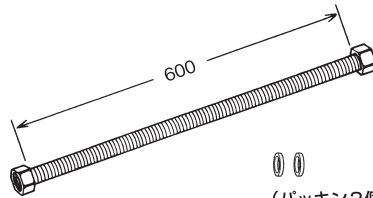


〈A103水栓〉

止水機構付分岐栓 1個 フレキ管 1本



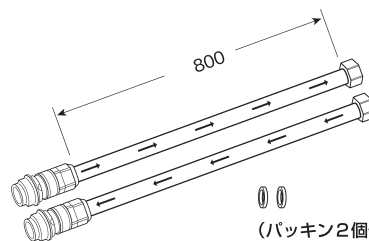
(パッキン1個付)



(パッキン2個付)

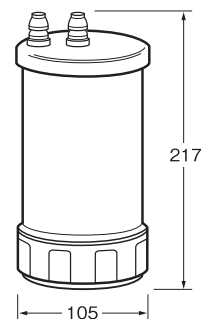
カートリッジ受皿 1個 IN側・OUT側ホース 2本

(両面テープ・サラビス2本付)



(パッキン2個付)

浄水カートリッジ 1個 (HUC17021)



説明書入り袋 1式

- ・取扱説明書 ・据付説明書
- ・保証書/お知らせコールカード
- ・バイパス管 1個